



Zacatecas

GOBIERNO DEL ESTADO

2021-2027

II. Información Presupuestaria

CUENTA PÚBLICA DEL 1º DE ENERO AL 31 DE DICIEMBRE
SERVICIOS DE SALUD DE ZACATECAS

2022



Zacatecas

GOBIERNO DEL ESTADO

2021-2027

II. I. Información Presupuestaria Estado Analítico de Ingresos

CUENTA PÚBLICA DEL 1º DE ENERO AL 31 DE DICIEMBRE 2022
SERVICIOS DE SALUD DE ZACATECAS

Cuenta Pública 2022
Servicios de Salud de Zacatecas
Estado Analítico de Ingresos
Del 01 de enero al 31 de diciembre de 2022

Rubro de Ingresos	Ingreso					Diferencia
	Estimado	Ampliaciones y Reducciones	Modificado	Devengado	Recaudado	
	(1)	(2)	(3= 1 + 2)	(4)	(5)	
Impuestos	-	-	-	-	-	-
Cuotas y Aportaciones de Seguridad Social	-	-	-	-	-	-
Contribuciones de Mejoras	-	-	-	-	-	-
Derechos	-	-	-	-	-	-
Productos	-	-	-	-	-	-
Aprovechamientos	-	-	-	-	-	-
Ingresos por Ventas de Bienes, Prestación de Servicios y Otros Ingresos	43,874,572	10,827,050	54,701,622	54,701,622	50,396,232	6,521,660
Participaciones, Aportaciones, Convenios, Incentivos Derivados de la Colaboración Fiscal y Fondos Distintos de Aportaciones	-	-	-	-	-	-
Transferencias, Asignaciones, Subsidios y Subvenciones, y Pensiones y jubilaciones	4,263,788,082	402,581,909	4,666,369,991	4,637,158,720	4,634,359,790	370,571,709
Ingresos Derivados de Financiamientos	-	-	-	-	-	-
Total	4,307,662,654	413,408,959	4,721,071,613	4,691,860,342	4,684,756,023	377,093,369
				Ingresos excedentes¹		

EAI Rubro



L.C. MARTHA MUÑOZ FRANCO
SUBDIRECTORA DE RECURSOS FINANCIEROS



L.C. LETICIA QUIROZ ALONSO
DIRECTORA ADMINISTRATIVA



DR. CARLOS MARCOS HERNANDEZ MAGALLANES
DIRECTOR DE PLANEACION



DR. USWALDO PINEDO BARRIOS
DIRECTOR GENERAL DE LOS SSZ

Estado Analítico de Ingresos Por Fuente de Financiamiento	Ingreso					Diferencia (6 = 5 - 1)
	Estimado	Ampliaciones y Reducciones	Modificado	Devengado	Recaudado	
	(1)	(2)	(3= 1 + 2)	(4)	(5)	
Ingresos del Poder Ejecutivo Federal o Estatal y de los Municipios	-	-	-	-	-	-
Impuestos	-	-	-	-	-	-
Cuotas y Aportaciones de Seguridad Social	-	-	-	-	-	-
Contribuciones de Mejoras	-	-	-	-	-	-
Derechos	-	-	-	-	-	-
Productos ¹	-	-	-	-	-	-
Aprovechamientos ²	-	-	-	-	-	-
Participaciones, Aportaciones, Convenios, Incentivos Derivados de la Colaboración Fiscal y Fondos Distintos de Aportaciones.	-	-	-	-	-	-
Transferencias, Asignaciones, Subsidios y Subvenciones, y Pensiones y Jubilaciones.	-	-	-	-	-	-
Ingresos de los Entes Públicos de los Poderes Legislativo y Judicial, de los Órganos Autónomos y del Sector Paraestatal o Paramunicipal, así como de las Empresas Productivas del Estado	4,307,662,654	413,408,959	4,721,071,613	4,691,860,342	4,684,756,023	377,093,369
Cuotas y Aportaciones de Seguridad Social	-	-	-	-	-	-
Productos ¹	-	-	-	-	-	-
Ingresos por Ventas de Bienes, Prestación de Servicios y Otros Ingresos ³	43,874,572	10,827,050	54,701,622	54,701,622	50,396,232	6,521,660
Transferencias, Asignaciones, Subsidios y Subvenciones, y Pensiones y Jubilaciones	4,263,788,082	402,581,909	4,666,369,991	4,637,158,720	4,634,359,790	370,571,709
Ingresos Derivados de Financiamientos	-	-	-	-	-	-
Ingresos Derivados de Financiamientos	-	-	-	-	-	-
Total	4,307,662,654	413,408,959	4,721,071,613	4,691,860,342	4,684,756,023	377,093,369
				Ingresos excedentes¹		

EAI Fuente de Financiamiento

¹ Incluye intereses que generan las cuentas bancarias de los entes públicos en productos.

² Incluye donativos en efectivo del Poder Ejecutivo, entre otros aprovechamientos.

³ Se refiere a los ingresos propios obtenidos por los Poderes Legislativos y Judicial, los Órganos Autónomos y las entidades de la administración pública paraestatal y paramunicipal, por sus actividades diversas no inherentes a su operación que generan recursos y que no sean ingresos por venta de bienes o prestación de servicios, tales como donativos en efectivo, entre otros.


L.C. MARTHA MUÑOZ FRANCO
SUBDIRECTORA DE RECURSOS FINANCIEROS


L.C. LETICIA QUIROZ ALONSO
DIRECTORA ADMINISTRATIVA


DR. CARLOS MARCOS HERNANDEZ MAGALLANES
DIRECTOR DE PLANEACION


DR. USUALDO PINEDO BARRIOS
DIRECTOR GENERAL DE LOS SSZ

Cuenta Pública 2022
Servicios de Salud de Zacatecas
Estado Analítico de Ingresos por Rubro, Tipo y Clase
Del 01 de enero al 31 de diciembre de 2022

Rubro de Ingresos / Tipo / Clase	Ingreso					Diferencia (6 = 5 - 1)
	Estimado	Ampliaciones y Reducciones	Modificado	Devengado	Recaudado	
	(1)	(2)	(3= 1 + 2)	(4)	(5)	
Impuestos	-	-	-	-	-	-
Cuotas y Aportaciones de Seguridad Social	-	-	-	-	-	-
Contribuciones de Mejoras	-	-	-	-	-	-
Derechos	-	-	-	-	-	-
Productos	-	-	-	-	-	-
Aprovechamientos	-	-	-	-	-	-
Ingresos por Ventas de Bienes, Prestación de Servicios y Otros Ingresos	43,874,572	10,827,050	54,701,622	54,701,622	50,396,232	6,521,660
Prestación de Servicios Médicos	43,874,572	10,587,220	54,461,792	54,461,792	50,156,402	6,281,830
Cuotas de Recuperación	43,874,572	8,858,781	52,733,353	52,733,353	50,156,400	6,281,828
Portabilidad Seguro Popular	-	1,728,439	1,728,439	1,728,439	2	2
Otros Ingresos	-	239,830	239,830	239,830	239,830	239,830
Apoyos al Voluntariado	-	174,893	174,893	174,893	174,893	174,893
Otros Ingresos	-	64,938	64,938	64,938	64,938	64,938
Participaciones, Aportaciones, Convenios, Incentivos Derivados de la Colaboración Fiscal y Fondos Distintos de Aportaciones	-	-	-	-	-	-
Transferencias, Asignaciones, Subsidios y Subvenciones, y Pensiones y Jubilaciones	4,263,788,082	402,581,909	4,666,369,991	4,637,158,720	4,634,359,790	370,571,709
Transferencias Federales	3,512,056,080	368,197,030	3,880,253,110	3,851,041,838	3,848,767,029	336,710,949
AFASPE	-	76,456,579	76,456,579	76,046,648	75,881,882	75,881,882
Atención a la Salud	-	110,307,761	110,307,761	110,307,761	109,922,482	109,922,482
COFEPRIS	-	13,152,044	13,152,044	13,152,044	13,152,044	13,152,044
FASSA	2,838,623,919	66,793,606	2,905,417,525	2,905,417,525	2,904,418,716	65,794,797
Fortalecimiento a la Atención Médica	-	352,846	352,846	352,846	352,818	352,818
Gastos Catastróficos	-	198,256	198,256	198,256	195,525	195,525
INSABI Federal	673,432,161	97,025,521	770,457,682	741,656,341	740,938,045	67,505,884
Prevención de Adicciones	-	3,155,814	3,155,814	3,155,814	3,150,924	3,150,924
Seguro Médico Siglo XXI	-	754,603	754,603	754,603	754,594	754,594
Transferencias Estatales	751,732,002	34,384,880	786,116,882	786,116,882	785,592,761	33,860,759
Aportación Líquida Estatal	366,497,842	10,889,231	377,387,073	377,387,073	377,024,213	10,526,371
Brigadas Médicas Móviles	17,999,874	3,589,350	21,589,224	21,589,224	21,572,577	3,572,703
Convenio SEFIN-SSZ	-	12,261,918	12,261,918	12,261,918	12,261,918	12,261,918
Gobierno del Estado (Programa Normal)	367,234,286	7,644,380	374,878,666	374,878,666	374,734,053	7,499,767
Total	4,307,662,654	413,408,959	4,721,071,613	4,691,860,342	4,684,756,023	377,093,369
				Ingresos excedentes		

EAI Rubro, Tipo y Clase


L.C. MARTHA MUÑOZ FRANCO
SUBDIRECTORA DE RECURSOS FINANCIEROS


L.C. LETICIA QUIROZ ALONSO
DIRECTORA ADMINISTRATIVA


DR. CARLOS MARCOS HERNANDEZ MAGALLANES
DIRECTOR DE PLANEACION


DR. USUALDO PINEDO BARRIOS
DIRECTOR GENERAL DE LOS SSZ



Zacatecas

GOBIERNO DEL ESTADO

2021-2027

II. II. Información Presupuestaria Estado Analítico del Ejercicio de Presupuesto de Egresos

CUENTA PÚBLICA DEL 1º DE ENERO AL 31 DE DICIEMBRE
SERVICIOS DE SALUD DE ZACATECAS

2022

Cuenta Pública 2022
Servicios de Salud de Zacatecas
Estado Analítico del Ejercicio del Presupuesto de Egresos
Clasificación por Objeto del Gasto (Capítulo)
Del 01 de enero al 31 de diciembre de 2022

Concepto	Egresos					Subejercicio 6 = (3 - 4)
	Aprobado	Ampliaciones/ (Reducciones)	Modificado	Devengado	Pagado	
	1	2	3 = (1 + 2)	4	5	
1000 Servicios Personales	3,236,312,731	95,997,995	3,332,310,726	3,328,203,402	3,247,483,420	4,107,325
2000 Materiales y Suministros	598,553,757	501,151,399	1,099,705,156	811,131,767	745,170,445	288,573,389
3000 Servicios Generales	444,353,044	282,705,826	727,058,871	593,995,108	520,922,773	133,063,762
4000 Transferencias, Asignaciones, Subsidios y Otras Ayudas	19,220,540	9,150,358	28,370,898	27,393,555	24,283,436	977,343
5000 Bienes Muebles, Inmuebles e Intangibles	9,222,582	47,217,386	56,439,967	21,257,125	16,763,729	35,182,842
6000 Inversión Pública	-	-	-	-	-	-
7000 Inversiones Financieras y Otras Provisiones	-	-	-	-	-	-
8000 Participaciones y Aportaciones	-	-	-	-	-	-
9000 Deuda Pública	-	-	-	-	-	-
Total del Gasto	4,307,662,654	936,222,965	5,243,885,619	4,781,980,958	4,554,623,803	461,904,661

I EAOG COG Capítulo


L.C. MARTHA MUÑOZ FRANCO
SUBDIRECTORA DE RECURSOS FINANCIEROS


L.C. LETICIA QUIROZ ALONSO
DIRECTORA ADMINISTRATIVA


DR. CARLOS MARCOS HERNANDEZ MAGALLANES
DIRECTOR DE PLANEACION


DR. USUALDO PINEDO BARRIOS
DIRECTOR GENERAL DE LOS SSZ

Cuenta Pública 2022
Servicios de Salud de Zacatecas
Estado Analítico del Ejercicio del Presupuesto de Egresos
Clasificación por Objeto del Gasto (Capítulo y Concepto)
Del 01 de enero al 31 de diciembre de 2022


Concepto	Egresos					Subejercicio
	Aprobado	Ampliaciones/ (Reducciones)	Modificado	Devengado	Pagado	
	1	2	3 = (1 + 2)	4	5	
Servicios Personales	3,236,312,731	95,997,995	3,332,310,726	3,328,203,402	3,247,483,420	4,107,325
Remuneraciones al Personal de Carácter Permanente	1,059,776,620	-	1,038,644,719	1,038,644,719	1,038,644,719	-
Remuneraciones al Personal de Carácter Transitorio	103,056,204	53,069,665	156,125,869	152,837,507	152,837,507	3,288,362
Remuneraciones Adicionales y Especiales	731,761,345	45,230,531	776,991,877	776,984,218	730,605,584	7,658
Seguridad Social	273,795,502	20,083,923	293,879,425	293,879,425	269,440,679	-
Otras Prestaciones Sociales y Económicas	977,654,599	11,965,330	989,619,929	988,808,625	978,906,023	811,305
Previsiones	-	-	-	-	-	-
Pago de Estímulos a Servidores Públicos	90,268,461	13,219,553	77,048,908	77,048,908	77,048,908	-
Materiales y Suministros	598,553,757	501,151,399	1,099,705,156	811,131,767	745,170,445	288,573,389
Materiales de Administración, Emisión de Documentos y Artículos Oficiales	25,420,917	33,505,621	58,926,538	39,881,752	34,860,074	19,044,786
Alimentos y Utensilios	33,170,543	9,100,917	42,271,460	41,885,324	36,613,405	386,136
Materias Primas y Materiales de Producción y Comercialización	13,000	5,494	7,506	7,506	7,506	-
Materiales y Artículos de Construcción y de Reparación	3,222,878	225,182	3,448,060	3,444,808	2,920,458	3,252
Productos Químicos, Farmacéuticos y de Laboratorio	468,599,978	424,896,135	893,496,113	678,859,437	632,427,276	214,636,676
Combustibles, Lubricantes y Aditivos	26,052,590	2,347,232	28,399,822	27,432,710	22,651,006	967,112
Vestuario, Blancos, Prendas de Protección y Artículos Deportivos	34,688,382	27,981,342	62,669,724	9,225,366	6,712,005	53,444,358
Materiales y Suministros Para Seguridad	-	-	-	-	-	-
Herramientas, Refacciones y Accesorios Menores	7,385,470	3,100,463	10,485,933	10,394,865	8,978,713	91,069
Servicios Generales	444,353,044	282,705,826	727,058,871	593,995,108	520,922,773	133,063,762
Servicios Básicos	49,005,765	6,240,260	55,246,025	55,102,356	52,590,276	143,669
Servicios de Arrendamiento	11,706,663	2,471,356	14,178,019	13,449,596	13,023,181	728,423
Servicios Profesionales, Científicos, Técnicos y Otros Servicios	136,638,681	115,732,215	252,370,895	228,764,107	200,289,906	23,606,789
Servicios Financieros, Bancarios y Comerciales	4,711,194	14,091,343	18,802,537	11,658,700	11,655,499	7,143,837
Servicios de Instalación, Reparación, Mantenimiento y Conservación	195,525,685	135,043,395	330,569,080	232,803,960	200,150,963	97,765,120
Servicios de Comunicación Social y Publicidad.	157,691	4,340,781	4,498,472	4,408,654	1,539,010	89,818
Servicios de Traslado y Viáticos	18,591,299	3,468,528	15,122,771	14,448,136	14,418,148	674,635
Servicios Oficiales	1,274,393	1,561,358	2,835,751	2,603,170	1,399,682	232,581
Otros Servicios Generales	26,741,674	6,693,646	33,435,320	30,756,429	25,856,108	2,678,892
Total del Gasto hoja 1 de 3	4,279,219,532	879,855,221	5,159,074,753	4,733,330,278	4,513,576,638	425,744,476

I EAOG COG Capítulo y Concepto


L.C. MARTHA MUÑOZ FRANCO
SUBDIRECTORA DE RECURSOS FINANCIEROS


L.C. LETICIA QUIROZ ALONSO
DIRECTORA ADMINISTRATIVA


DR. CARLOS MARCOS HERNANDEZ MAGALLANES
DIRECTOR DE PLANEACION


DR. USUALDO PINEDO BARRIOS
DIRECTOR GENERAL DE LOS SSZ

Cuenta Pública 2022
Servicios de Salud de Zacatecas
Estado Analítico del Ejercicio del Presupuesto de Egresos
Clasificación por Objeto del Gasto (Capítulo y Concepto)
Del 01 de enero al 31 de diciembre de 2022


Concepto	Egresos					Subejercicio 6 = (3 - 4)
	Aprobado	Ampliaciones/ (Reducciones)	Modificado	Devengado	Pagado	
	1	2	3 = (1 + 2)	4	5	
Transferencias, Asignaciones, Subsidios y Otras Ayudas	19,220,540	9,150,358	28,370,898	27,393,555	24,283,436	977,343
Transferencias Internas y Asignaciones al Sector Público	-	332,943	332,943	-	-	332,943
Transferencias al Resto del Sector Público	-	-	-	-	-	-
Subsidios y Subvenciones	6,581,186	3,738,666	10,319,852	10,319,852	7,958,533	-
Ayudas Sociales	12,639,354	5,073,749	17,713,103	17,068,703	16,319,903	644,400
Pensiones y Jubilaciones	-	-	-	-	-	-
Transferencias a Fideicomisos, Mandatos y Otros Análogos	-	-	-	-	-	-
Transferencias a la Seguridad Social	-	-	-	-	-	-
Donativos	-	5,000	5,000	5,000	5,000	-
Transferencias al Exterior	-	-	-	-	-	-
Bienes Muebles, Inmuebles e Intangibles	9,222,582	47,217,386	56,439,967	21,257,125	16,763,729	35,182,842
Mobiliario y Equipo de Administración	4,003,000	6,928,877	10,931,877	6,673,351	5,746,379	4,258,527
Mobiliario y Equipo Educativo y Recreativo	90,000	1,314,456	1,404,456	1,403,656	249,129	800
Equipo e Instrumental Médico y de Laboratorio	4,859,582	21,443,737	26,303,319	10,721,661	8,636,814	15,581,658
Vehículos y Equipo de Transporte	-	16,909,832	16,909,832	1,818,720	1,498,720	15,091,112
Equipo de Defensa y Seguridad	-	-	-	-	-	-
Maquinaria, Otros Equipos y Herramientas	270,000	611,633	881,633	630,900	628,837	250,733
Activos Biológicos	-	-	-	-	-	-
Bienes Inmuebles	-	-	-	-	-	-
Activos Intangibles	-	8,850	8,850	8,837	3,850	13
Inversión Pública	-	-	-	-	-	-
Obra Pública en Bienes de Dominio Público	-	-	-	-	-	-
Obra Pública en Bienes Propios	-	-	-	-	-	-
Proyectos Productivos y Acciones de Fomento	-	-	-	-	-	-
Total del Gasto hoja 2 de 3	28,443,121	56,367,744	84,810,865	48,650,680	41,047,164	36,160,185

I EAOG COG Capítulo y Concepto


L.C. MARTHA MUÑOZ FRANCO
SUBDIRECTORA DE RECURSOS FINANCIEROS


L.C. LETICIA QUIROZ ALONSO
DIRECTORA ADMINISTRATIVA


DR. CARLOS MARCOS HERNANDEZ MAGALLANES
DIRECTOR DE PLANEACION


DR. USUALDO PINEDO BARRIOS
DIRECTOR GENERAL DE LOS SSZ

Cuenta Pública 2022
Servicios de Salud de Zacatecas
Estado Analítico del Ejercicio del Presupuesto de Egresos
Clasificación por Objeto del Gasto (Capítulo y Concepto)
Del 01 de enero al 31 de diciembre de 2022

Concepto	Egresos					Subejercicio 6 = (3 - 4)
	Aprobado	Ampliaciones/ (Reducciones)	Modificado	Devengado	Pagado	
	1	2	3 = (1 + 2)	4	5	
Inversiones Financieras y Otras Provisiones						
Inversiones Para el Fomento de Actividades Productivas						
Acciones y Participaciones de Capital						
Compra de Títulos y Valores						
Concesión de Préstamos						
Inversiones en Fideicomisos, Mandatos y Otros Análogos						
Otras Inversiones Financieras						
Provisiones para Contingencias y Otras Erogaciones Especiales						
Participaciones y Aportaciones						
Participaciones						
Aportaciones						
Convenios						
Deuda Pública						
Amortización de la Deuda Pública						
Intereses de la Deuda Pública						
Comisiones de la Deuda Pública						
Gastos de la Deuda Pública						
Costo por Coberturas						
Apoyos Financieros						
Adeudos de Ejercicios Fiscales Anteriores (Adefas)						
Total del Gasto hoja 3 de 3						
Total del Gasto Clasificación por Objeto del Gasto	4,307,662,654	936,222,965	5,243,885,619	4,781,980,958	4,554,623,803	461,904,661

| EAOG COG Capítulo y Concepto


L.C. MARTHA MUÑOZ FRANCO
SUBDIRECTORA DE RECURSOS FINANCIEROS


L.C. LETICIA QUIROZ ALONSO
DIRECTORA ADMINISTRATIVA


DR. CARLOS MARCOS HERNANDEZ MAGALLANES
DIRECTOR DE PLANEACION


DR. USUALDO PINEDO BARRIOS
DIRECTOR GENERAL DE LOS SSZ

Cuenta Pública 2022
Servicios de Salud de Zacatecas
Estado Analítico del Ejercicio del Presupuesto de Egresos
Clasificación Económica (por Tipo de Gasto)
Del 01 de enero al 31 de diciembre de 2022

Concepto	Egresos					Subejercicio
	Aprobado	Ampliaciones/ (Reducciones)	Modificado	Devengado	Pagado	
	1	2	3 = (1 + 2)	4	5	
Gasto Corriente	4,298,440,072	889,005,579	5,187,445,651	4,760,723,832	4,537,860,074	426,721,819
Gasto de Capital	9,222,582	47,217,386	56,439,967	21,257,125	16,763,729	35,182,842
Amortización de la Deuda y Disminución de Pasivos	-	-	-	-	-	-
Pensiones y Jubilaciones	-	-	-	-	-	-
Participaciones	-	-	-	-	-	-
Total del Gasto	4,307,662,654	936,222,965	5,243,885,619	4,781,980,958	4,554,623,803	461,904,661

Clasificación Económica (por Tipo de Gasto)



L.C. MARTHA MUÑOZ FRANCO
SUBDIRECTORA DE RECURSOS FINANCIEROS



L.C. LETICIA QUIROZ ALONSO
DIRECTORA ADMINISTRATIVA



DR. CARLOS MARCOS HERNANDEZ MAGALLANES
DIRECTOR DE PLANEACION



DR. USUALDO PINEDO BARRIOS
DIRECTOR GENERAL DE LOS SSZ

Cuenta Pública 2022
Servicios de Salud de Zacatecas
Estado Analítico del Ejercicio del Presupuesto de Egresos
Clasificación Administrativa
Del 01 de enero al 31 de diciembre de 2022

Concepto	Egresos					Subejercicio 6 = (3 - 4)
	Aprobado	Ampliaciones/ (Reducciones)	Modificado	Devengado	Pagado	
	1	2	3 = (1 + 2)	4	5	
64 Servicios de Salud de Zacatecas	4,307,662,654	936,222,965	5,243,885,619	4,781,980,958	4,554,623,803	461,904,661
Jurisdicción Zacatecas	5,275,202	488,923	5,764,125	5,726,524	5,567,648	37,601
Jurisdicción Ojocaliente	7,315,871	1,050,885	8,366,755	8,366,755	7,947,890	-
Jurisdicción Fresnillo	10,491,001	2,713,512	13,204,513	13,117,513	12,839,984	87,000
Jurisdicción Río Grande	4,721,458	630,826	5,352,284	5,352,284	5,272,120	-
Jurisdicción Jalpa	6,749,128	1,196,303	7,945,432	7,945,432	7,595,463	-
Jurisdicción Tlaltenango	4,105,699	444,946	4,550,645	4,550,645	4,440,330	-
Jurisdicción Concepción del Oro	4,749,884	1,113,480	5,863,364	5,863,364	5,742,464	-
Hospital General Zacatecas	28,678,062	9,745,218	38,423,280	36,661,273	31,676,579	1,762,007
Hospital General Fresnillo	22,556,236	12,140,457	34,696,694	31,500,167	29,793,862	3,196,527
Hospital General Jerez	6,983,131	1,080,670	8,063,802	7,681,869	6,677,383	381,932
Hospital General Loreto	9,152,259	1,545,775	10,698,034	10,698,034	9,452,377	-
Hospital de Especialidad Salud Mental	2,792,345	834,016	3,626,361	3,626,361	3,211,095	-
Hospital de la Mujer Zacatecana	14,219,883	11,062,425	25,282,309	23,101,815	19,957,047	2,180,493
Laboratorio Estatal de Salud Pública	555,029	27,522,892	28,077,921	24,136,184	21,569,044	3,941,737
Centro Estatal de Transfusión Sanguínea	1,320,000	26,141	1,346,141	1,346,141	1,346,141	-
Centro de Atención a las Adicciones	597,110	151,248	748,358	731,407	731,407	16,951
UNEME de Urgencias Guadalupe	4,382,407	-	425,853	3,956,553	3,515,747	-
UNEME de Oncología	3,025,000	-	1,636,643	1,388,357	1,068,400	-
UNEME de Hemodialísis	433,350	-	4,438	428,912	426,397	-
Oficina Central	4,169,559,599	866,542,182	5,036,101,781	4,585,801,368	4,375,792,425	450,300,413
Total del Gasto	4,307,662,654	936,222,965	5,243,885,619	4,781,980,958	4,554,623,803	461,904,661

Clasificación Administrativa


L.C. MARTHA MUÑOZ FRANCO
SUBDIRECTORA DE RECURSOS FINANCIEROS


L.C. LETICIA QUIROZ ALONSO
DIRECTORA ADMINISTRATIVA


DR. CARLOS MARCOS HERNANDEZ MAGALLANES
DIRECTOR DE PLANEACION


DR. USUALDO PINEDO BARRIOS
DIRECTOR GENERAL DE LOS SSZ

Cuenta Pública 2022
Servicios de Salud de Zacatecas
Estado Analítico del Ejercicio del Presupuesto de Egresos
Clasificación Administrativa
Del 01 de enero al 31 de diciembre de 2022

Concepto	Egresos					Subejercicio 6 = (3 - 4)
	Aprobado	Ampliaciones/ (Reducciones)	Modificado	Devengado	Pagado	
	1	2	3 = (1 + 2)	4	5	
Poder Ejecutivo	4,307,662,654	936,222,965	5,243,885,619	4,781,980,958	4,554,623,803	461,904,661
<i>Administración Pública Centralizada</i>	-	-	-	-	-	-
<i>Administración Pública Descentralizada</i>	4,307,662,654	936,222,965	5,243,885,619	4,781,980,958	4,554,623,803	461,904,661
Poder Legislativo	-	-	-	-	-	-
Poder Judicial	-	-	-	-	-	-
Organos Autónomos	-	-	-	-	-	-
Municipios	-	-	-	-	-	-
Total del Gasto	4,307,662,654	936,222,965	5,243,885,619	4,781,980,958	4,554,623,803	461,904,661

Clasificación Administrativa Poderes



L.C. MARTHA MUÑOZ FRANCO
SUBDIRECTORA DE RECURSOS FINANCIEROS



L.C. LETICIA QUIROZ ALONSO
DIRECTORA ADMINISTRATIVA



DR. CARLOS MARCOS HERNANDEZ MAGALLANES
DIRECTOR DE PLANEACION



DR. USWALDO PINEDO BARRIOS
DIRECTOR GENERAL DE LOS SSZ

Cuenta Pública 2022
Servicios de Salud de Zacatecas
Estado Analítico del Ejercicio del Presupuesto de Egresos
Clasificación Administrativa
Del 01 de enero al 31 de diciembre de 2022

Concepto	Egresos					Subejercicio
	Aprobado	Ampliaciones/ (Reducciones)	Modificado	Devengado	Pagado	
	1	2	3 = (1 + 2)	4	5	
Entidades Paraestatales y Fideicomisos No Empresariales y No Financieros	4,307,662,654	936,222,965	5,243,885,619	4,781,980,958	4,554,623,803	461,904,661
Instituciones Públicas de la Seguridad Social	-	-	-	-	-	-
Entidades Paraestatales Empresariales No Financieras con Participación Estatal Mayoritaria	-	-	-	-	-	-
Fideicomisos Empresariales No Financieros con Participación Estatal Mayoritaria	-	-	-	-	-	-
Entidades Paraestatales Empresariales Financieras Monetarias con Participación Estatal Mayoritaria	-	-	-	-	-	-
Entidades Paraestatales Empresariales Financieras No Monetarias con Participación Estatal Mayoritaria	-	-	-	-	-	-
Fideicomisos Financieros Públicos con Participación Estatal Mayoritaria	-	-	-	-	-	-
Total del Gasto	4,307,662,654	936,222,965	5,243,885,619	4,781,980,958	4,554,623,803	461,904,661

Clasificación Administrativa (Sector Paraestatal)




L.C. MARTHA MUÑOZ FRANCO
SUBDIRECTORA DE RECURSOS FINANCIEROS



L.C. LETICIA QUIROZ ALONSO
DIRECTORA ADMINISTRATIVA



DR. CARLOS MARCOS HERNANDEZ MAGALLANES
DIRECTOR DE PLANEACION



DR. USWALDO PINEDO BARRIOS
DIRECTOR GENERAL DE LOS SSZ

Cuenta Pública 2022
Servicios de Salud de Zacatecas
Estado Analítico del Ejercicio del Presupuesto de Egresos
Clasificación Funcional (Finalidad y Función)
Del 01 de enero al 31 de diciembre de 2022

Concepto	Egresos					Subejercicio 6 = (3 - 4)
	Aprobado	Ampliaciones/ (Reducciones)	Modificado	Devengado	Pagado	
	1	2	3 = (1 + 2)	4	5	
Gobierno						
Legislación	-	-	-	-	-	-
Justicia	-	-	-	-	-	-
Coordinación de la Política de Gobierno	-	-	-	-	-	-
Relaciones Exteriores	-	-	-	-	-	-
Asuntos Financieros y Hacendarios	-	-	-	-	-	-
Seguridad Nacional	-	-	-	-	-	-
Asuntos de Orden Público y de Seguridad Interior	-	-	-	-	-	-
Otros Servicios Generales	-	-	-	-	-	-
Desarrollo Social	4,307,662,654	936,222,965	5,243,885,619	4,781,980,958	4,554,623,803	461,904,661
Protección Ambiental	-	-	-	-	-	-
Vivienda y Servicios a la Comunidad	-	-	-	-	-	-
Salud	4,307,662,654	936,222,965	5,243,885,619	4,781,980,958	4,554,623,803	461,904,661
Recreación, Cultura y Otras Manifestaciones Sociales	-	-	-	-	-	-
Educación	-	-	-	-	-	-
Protección Social	-	-	-	-	-	-
Otros Asuntos Sociales	-	-	-	-	-	-
Desarrollo Económico						
Asuntos Económicos, Comerciales y Laborales en General	-	-	-	-	-	-
Agropecuaria, Silvicultura, Pesca y Caza	-	-	-	-	-	-
Combustibles y Energía	-	-	-	-	-	-
Minería, Manufacturas y Construcción	-	-	-	-	-	-
Transporte	-	-	-	-	-	-
Comunicaciones	-	-	-	-	-	-
Turismo	-	-	-	-	-	-
Ciencia, Tecnología e Innovación	-	-	-	-	-	-
Otras Industrias y Otros Asuntos Económicos	-	-	-	-	-	-
Otras no Clasificadas en Funciones Anteriores						
Transacciones de la Deuda Pública / Costo Financiero de la Deuda	-	-	-	-	-	-
Transferencias, Participaciones y Aportaciones entre Diferentes Niveles y Ordenes de Gobierno	-	-	-	-	-	-
Saneamiento del Sistema Financiero	-	-	-	-	-	-
Adeudos de Ejercicios Fiscales Anteriores	-	-	-	-	-	-
Total del Gasto	4,307,662,654	936,222,965	5,243,885,619	4,781,980,958	4,554,623,803	461,904,661

Clasificación Funcional (Finalidad y Función)



L.C. MARTHA MUÑOZ FRANCO
SUBDIRECTORA DE RECURSOS FINANCIEROS



L.C. LETICIA QUIROZ ALONSO
DIRECTORA ADMINISTRATIVA



DR. CARLOS MARCOS HERNANDEZ MAGALLANES
DIRECTOR DE PLANEACION



DR. USUALDO PINEDO BARRIOS
DIRECTOR GENERAL DE LOS SSZ

Cuenta Pública 2022
Servicios de Salud de Zacatecas
Estado Analítico del Ejercicio del Presupuesto de Egresos
Clasificación por Fuente de Financiamiento
Del 01 de enero al 31 de diciembre de 2022

Concepto	Egresos					Subejercicio 6 = (3 - 4)
	Aprobado	Ampliaciones/ (Reducciones)	Modificado	Devengado	Pagado	
	1	2	3 = (1 + 2)	4	5	
1. No Etiquetado	795,606,574	68,516,504	864,123,078	809,007,414	761,501,703	55,115,664
11 Recursos Fiscales	-	-	-	-	-	-
12 Financiamientos Internos	-	-	-	-	-	-
13 Financiamientos Externos	-	-	-	-	-	-
14 Recursos Propios	43,874,572	30,956,319	74,830,891	51,841,450	46,096,754	22,989,441
15 Recursos Federales	-	-	-	-	-	-
16 Recursos Estatales	751,732,002	36,461,596	788,193,598	756,304,724	714,814,017	31,888,874
17 Otros recursos de Libre Disposición	-	1,098,590	1,098,590	861,240	590,932	237,350
2. Etiquetado	3,512,056,080	867,706,461	4,379,762,540	3,972,973,544	3,793,122,099	406,788,997
25 Recursos Federales	3,512,056,080	867,706,461	4,379,762,540	3,972,973,544	3,793,122,099	406,788,997
26 Recursos Estatales	-	-	-	-	-	-
27 Otros Recursos de Transferencias Federales Etiquetadas	-	-	-	-	-	-
Total del Gasto	4,307,662,654	936,222,965	5,243,885,619	4,781,980,958	4,554,623,803	461,904,661

EAFF Clasificación por Fuente de Financiamiento



L.C. MARTHA MUÑOZ FRANCO
SUBDIRECTORA DE RECURSOS FINANCIEROS



L.C. LETICIA QUIROZ ALONSO
DIRECTORA ADMINISTRATIVA



DR. CARLOS MARCOS HERNANDEZ MAGALLANES
DIRECTOR DE PLANEACION



DR. USUALDO PINEDO BARRIOS
DIRECTOR GENERAL DE LOS SSZ



Zacatecas
GOBIERNO DEL ESTADO
2021-2027

Cuenta Pública 2022
Servicios de Salud de Zacatecas
Endeudamiento Neto
Del 01 de enero al 31 de diciembre de 2022

Identificación de Crédito o Instrumento	Contratación / Colocación	Amortización	Endeudamiento Neto
	A	B	C = A - B
Créditos Bancarios			
Crédito No.	-	-	-
Crédito No.	-	-	-
Crédito No.	-	-	-
Crédito No.	-	-	-
Crédito No.	-	-	-
Total Créditos Bancarios	-	-	-
Otros Instrumentos de Deuda			
Tipo de Instrumento	-	-	-
Tipo de Instrumento	-	-	-
Tipo de Instrumento	-	-	-
Tipo de Instrumento	-	-	-
Tipo de Instrumento	-	-	-
Total Otros Instrumentos de Deuda	-	-	-
TOTAL	-	-	-

NO APLICA

L.C. MARTHA MUÑOZ FRANCO
SUBDIRECTORA DE RECURSOS FINANCIEROS

L.C. LETICIA QUIROZ ALONSO
DIRECTORA ADMINISTRATIVA

DR. CARLOS MARCOS HERNANDEZ MAGALLANES
DIRECTOR DE PLANEACION

DR. USUALDO PINEDO BARRIOS
DIRECTOR GENERAL DE LOS SSZ

Identificación de Crédito o Instrumento	Devengado	Pagado
Créditos Bancarios		
Crédito No.	-	-
Crédito No.	-	-
Crédito No.	-	-
Crédito No.	NO APLICA	
Crédito No.	-	-
Total de Intereses de Créditos Bancarios	-	-
Otros Instrumentos de Deuda		
Tipo de Instrumento	-	-
Tipo de Instrumento	-	-
Tipo de Instrumento	-	-
Tipo de Instrumento	-	-
Tipo de Instrumento	-	-
Total de Intereses de Otros Instrumentos de Deuda	-	-
TOTAL	-	-


L.C. MARTHA MUÑOZ FRANCO
SUBDIRECTORA DE RECURSOS FINANCIEROS


L.C. LETICIA QUIROZ ALONSO
DIRECTORA ADMINISTRATIVA


DR. CARLOS MARCOS HERNANDEZ MAGALLANES
DIRECTOR DE PLANEACION


DR. USUALDO PINEDO BARRIOS
DIRECTOR GENERAL DE LOS SSZ